

Samoprzylepna papa asfaltowa podkładowa modyfikowana elastomerem SBS

Samoprzylepna papa podkładowa o bardzo wysokiej przyczepności do podłoża i elastyczności w niskich temperaturach.

Aktywowana poprzez zerwanie folii spodniej, umożliwia szybki i ekonomiczny montaż przy pomocy niewielkiego zestawu narzędzi.

Przeznaczona do wykonywania hydroizolacji również na inwestycjach, na których stosowanie otwartego ognia jest niedopuszczalne.

Zapewnia wieloletnią żywotność wykonywanej inwestycji i bezpieczeństwo podczas prac.

DANE TECHNICZNE

Osnowa: welon szklany

Typ asfaltu: modyfikowany SBS

Powierzchnia górna: folia PE z obrysem dekarским

Powierzchnia dolna: folia silikonowana (zdejmowalna)

Specyfikacja techniczna produktu:

EN 13707:2004+A2:2009

EN 13969:2004/A1:2006

EN 13969:2004

N 13970:2004/A1:2006

Ilość na palecie: 20 rolek/200 m²

Przenikanie pary wodnej (współczynnik oporu dyfuzyjnego) S_d: ~ 450 m



ZASTOSOWANIE

- jako warstwa podkładowa w wielowarstwowych pokryciach dachowych
- jako warstwa paroizolacyjna do regulacji przenikania pary wodnej w pokryciach dachowych
- do izolacji przeciwwilgociowej i przeciwwodnej (typ A i typ T)
- do izolacji poziomych posadzek, wylewek betonowych, fundamentów, tarasów, balkonów i płyt stykających się z gruntem o gładkiej i równej powierzchni
- do izolacji pionowych podziemnych części budynków w warunkach dopuszczających oddziaływanie ciśnienia hydrostatycznego wody
- do oklejania płyt termoizolacyjnych oraz płyt OSB, MFP i deskowania

PARAMETRY

WŁAŚCIWOŚĆ	WARTOŚĆ LUB USTALENIA
wady widoczne	wyrób pozbawiony wad widocznych
długość	min. 10,0 m
szerokość	min. 1,0 m
grubość	2,0 mm (± 0,2)
wodoszczelność (metoda B)	60 kPa
wodoszczelność po rozciągnięciu w niskiej temperaturze	NPD
reakcja na ogień	klasa E
odporność na działanie ognia zewnętrznego*	Broof (t1); Broof (t3)
odporność na działanie ognia od wewnątrz*	RE 20, RE 30, REI 15, REI 20
giętkość w niskiej temperaturze	≤ -25 °C
trwałość (odporność na spływanie w podwyższonej temperaturze)	≥ +100 °C
maksymalna siła rozciągająca, kierunek wzdłuż	500 ⁺²⁰⁰ / ₋₂₀₀ N/50 mm
maksymalna siła rozciągająca, kierunek w poprzek	350 ⁺²⁰⁰ / ₋₂₀₀ N/50 mm
wydłużenie przy maksymalnej sile rozciągającej, kierunek wzdłuż	6 ⁺⁴ / ₋₄ %




WŁAŚCIWOŚĆ	WARTOŚĆ LUB USTALENIA
wydłużenie przy maksymalnej sile rozciągającej, kierunek w poprzek	6 ⁺⁴ / ₋₄ %
stabilność wymiarów	NPD
prostoliniowość	odchyłka nie większa niż 20 mm/10 m długości
odporność na uderzenie	NPD
wytrzymałość złącza na ścinanie zakład podłużny	NPD
wytrzymałość złącza na ścinanie zakład poprzeczny	NPD
odporność na obciążenie statyczne	NPD
przyczepność posypki	NPD
wytrzymałość złącza (odporność na oddzieranie), kierunek wzdłuż	NPD
wytrzymałość złącza (odporność na oddzieranie), kierunek w poprzek	NPD
wytrzymałość na rozdzielanie (gwoździem), kierunek wzdłuż	NPD
wytrzymałość na rozdzielanie (gwoździem), kierunek w poprzek	NPD
substancje niebezpieczne	nie zawiera azbestu, smoły węglowej
*Obowiązuje dla przebadanych systemów dachowych	








Samoprzylepna papa asfaltowa podkładowa modyfikowana elastomerem SBS



DOKUMENTACJA

-  **Certyfikat(y) Zakładowej Kontroli Produkcji:**
1023-CPR-0178F i 1023-CPR-0190F
-  **Notyfikowana Jednostka Certyfikująca:**
1023
-  **Deklaracja Właściwości Użytkowych:**
017/IZOB/2024

RODZAJ PODŁOŻA

-  betonowe o wilgotności nie większej niż 5%
-  drewniane o wilgotności nie większej niż 22%
-  warstwa termoizolacji




MOCOWANIE

-  klejenie (poprzez oderwanie folii od spodu produktu)
-  mechanicznie (przy użyciu łączników), z uwzględnieniem zaleceń normy PN-EN 1991-1-4:2008 dotyczących rozmieszczenia łączników mechanicznych


GWARANCJA

-  15 lat

TRANSPORT I SKŁADOWANIE

-  przewozić i magazynować w pozycji stojącej, w jednej warstwie, w sposób uniemożliwiający przemieszczanie się rolek na palecie
-  chronić przed zawilgoceniem, działaniem promieni słonecznych oraz w odległości co najmniej 120 cm od grzejników i innych źródeł ciepła
-  w czasie transportu należy przestrzegać przepisów bezpieczeństwa przewozowego

ZDROWIE I BEZPIECZEŃSTWO

-  wyrób nie zawiera azbestu, składników smoły węglowej, ani innych substancji niekorzystnie oddziałujących na zdrowie ludzi w warunkach właściwego składowania, transportu i stosowania wyrobu



Wykonanie hydroizolacji przy zastosowaniu produktu musi być poprzedzone doбором (zaprojektowaniem) warstw przez osobę uprawnioną-projektanta.

ZALECENIA DOTYCZĄCE MONTAŻU

- 1** Przy przekryciach wielowarstwowych wykonanych z zastosowaniem pap samoprzylepnych należy sprawdzić wartość sił ssących wiatru oddziałujących na pokrycie dachu, w celu odpowiedniego doboru ilości łączników mechanicznych i/lub rodzaju i ilości kleju, przez osobę upoważnioną-projektanta.
- 2** Produkt rozwijać i układać w temperaturze otoczenia 10÷35 °C.
- 3** Podłoże musi być czyste, równe, wolne od zanieczyszczeń, o odpowiedniej wilgotności, zagruntowane przeznaczonym do tego środkiem bitumicznym (zgodnie z normą PN-80/B-10240).
- 4** Przed przystąpieniem do układania produkt powinien być przechowywany w temperaturze nie niższej niż +18 °C przez okres nie krótszy niż 24 godziny. Przed montażem produkt należy rozwinąć w miejscu, w którym będzie zgrzewany, a następnie zwinąć z dwóch stron do środka.
- 5** Podczas montażu papy wierzchniego krycia należy pamiętać o zastosowaniu odpowiednich zakładów względem papy podkładowej.
- 6** Montaż produktu należy wykonać na zakładki wzdłużne o szerokości co najmniej 8 cm, w przypadku pokryć jednowarstwowych o szerokości min. 12 cm, natomiast zakładki poprzeczne należy wykonać o szerokości co najmniej 15 cm. Przy zgrzewaniu zakładów papę docisnąć wałkiem dekar skim, tak aby wypływ masy asfaltowej wynosił od 0,5 do 1,0 cm szerokości.
- 7** Całość prac dekar skich powinna być wykonywana zgodnie z dokumentacją techniczną (sporządzoną przez osobę upoważnioną-projektanta), aktualnie obowiązującymi regulacjami prawnymi z zakresu budownictwa, w tym aktualnymi normami przez osoby wykwalifikowane w zakresie wykonywania prac związanych z hydroizolacją, a gdy to konieczne, pod nadzorem osoby uprawnionej.



Informacje zawarte w niniejszej karcie technicznej, w szczególności zalecenia dotyczące sposobu montażu zostały opracowane na podstawie naszego doświadczenia, naszej najlepszej wiedzy oraz w dobrej wierze. Poza informacjami podanymi w niniejszej karcie technicznej należy przestrzegać zasad techniki, przedmiotowych norm krajowych i zharmonizowanych, aprobat technicznych, przepisów BHP, itp. Niniejsza karta techniczna zastępuje wszystkie poprzednie wersje, mające zastosowanie do tego produktu.